

2014071815699

BOLAGSVERKET

2014-07-01

# Årsredovisning

## New Equity Venture International AE

Org.nr. 556818-0300

Räkenskapsår 2013-01-01 - 2013-12-31

### Fastställelseintyg

Undertecknad styrelseledamot intygar härmed att en med denna undertecknade kopia likalydande resultat- och balansräkning blivit fastställd på årsstämman den 25/6-14. Årsstämman beslöt tillika godkänna styrelsens förslag till vinstdisposition.

Stockholm den

20/6-14

Thomas Jansson



## Årsredovisning för räkenskapsåret 2013-01-01 - 2013-12-31

Styrelsen och Verkställande Direktören för New Equity Venture Internatioanl AB avger härmed följande årsredovisning.

Innehåll	Sida
Förvaltningsberättelse	2
Koncernen	
Resultaträkning	3
Balansräkning	4
Kassaflödesanalys	6
Moderföretaget	
Resultaträkning	7
Balansräkning	8
Kassaflödesanalys	10
Redovisnings- och värderingsprinciper	11
Noter	14

Alla belopp redovisas, om inte annat anges, i kronor (kr).

## Förvaltningsberättelse

### New Equity Venture International

Bolaget har under 2013 genomgått en del förändringar och lagt om sin fokus. Idag är New Equity Venture International ett bolag som investerar i nya och spännande projekt och bolag.

### Innehav: VJ Since 1890 Sverige AB (63 %)

2013 var förändringens år för VJ since 1890. Koncernen har gått från att leverera ett stort utbud av basvaror till två tydliga affärsområden med två tydliga erbjudanden. Försäljning av smycken under varumärket VJ since 1890 och handel med råvaror. Denna förändring medförde att årets resultatet blev negativt, men att koncernen nu är rustad för framtiden. Att helåret visade negativt resultat berodde som sagt på det stora förändringsarbete som genomfördes, men påverkades även av det stora prisfallet på ädelmetaller under 2013. I det förändringsarbete som genomfördes utfördes även strategiska förändringar i affärsområdet råvaror för att i framtiden inte exponeras mot förändring av metallpriserna, varken i positiv eller negativ riktning. Under året genomfördes även ett byte av verkställande direktör och det var i samband med detta som förändringarna genomfördes. Det ska även belysas att verksamheten visat positivt resultat från och med förändringarna fram till utgången av kvartal ett 2014.

### Innehav: Stureguld Sverige AB (100 %)

Stureguld Sverige AB har under 2013 ökat försäljning av investeringsguld och investeringssilver till privatpersoner från 0,3 MSEK för föregående år till 8,0 MSEK för 2013. Försäljningen av investeringsmetaller har primärt skett genom [stureauktion.se](http://stureauktion.se) men även genom Sturegulds butiker.

Styrelsen i NEVI har även kallat till extra bolagsstämma den 24 februari för att dela ut hela alternativt delar av innehavet i Stureguld, detta för att skapa förutsättningar för att göra Stureguld publikt.

### Framåtblick

2014 kommer bli ett spännande år för NEVI med ny ledning, ny styrelse och nya möjligheter. Under första kvartalet 2014 investerade NEVI i QBANK Holding som är en digital molntjänst och jobbar med att optimera varumärkens arbetsprocesser kring marknadsföring, publicering, design och grafisk produktion. Dotterbolaget Stureguld kommer att delas ut och förväntas bli publikt och listat under kvartal 2-3 2014. NEVI kommer att fortsätta leta efter nya investeringar under 2014 som förväntas bli ett spännande och händelserikt år.

Flerårsöversikt koncernen (tkr)	2013	2012
Nettoomsättning	112778	164382
Resultat efter finansnetto	-14694	4703
Balansomslutning	20774	35714
Soliditet (%)	29,6%	33,1%
Antal anställda	7	9

Flerårsöversikt Moderföretaget (tkr)	2013	2012
Nettoomsättning	715	2 035
Resultat efter finansnetto	-5 821	-1 231
Balansomslutning	12 111	15 380
Soliditet (%)	89,0%	73,8%
Antal anställda	2	2

### Förslag till vinstdisposition

Styrelsen föreslår att till förfogande stående vinstmedel

Balanserad vinst	6 910 520
Årets resultat	-5 821 375
	<b>8 779 673</b>

disponeras så att

i ny räkning överföres	8 779 673
	<b>8 779 673</b>

Koncernens resultaträkning

	Not	2013-01-01 -2013-12-31	2012-01-01 -2012-12-31
Nettoomsättning		112 777 880	164 382 404
Övriga rörelseintäkter		1 633 840	4 155 887
		<b>114 411 720</b>	<b>168 538 291</b>
<i>Rörelsens kostnader</i>			
Råvaror och förnödenheter		-113 472 413	-149 813 752
Övriga externa kostnader	1,2	-9 090 140	-9 390 564
Personalkostnader	3	-3 539 276	-3 576 500
Avskrivningar och nedskrivningar (samt återföring ) av materiella och immateriella anläggningstillgångar		-1 980 150	-1 498 835
		<b>-128 081 979</b>	<b>-164 279 651</b>
<b>Rörelseresultat</b>	<b>4</b>	<b>-13 670 259</b>	<b>4 258 640</b>
<i>Resultat från finansiella investeringar</i>			
Resultat från andelar i koncernföretag		426 168	864 512
Resultat från övriga värdepapper och fordringar		-1 025 398	13 329
Ränteintäkter och liknande resultatposter	5	37 861	110 781
Räntekostnader och liknande resultatposter	6	-462 498	-544 297
		<b>-1 023 867</b>	<b>444 325</b>
<b>Resultat efter finansiella poster</b>		<b>-14 694 126</b>	<b>4 702 965</b>
Skatt på årets resultat	7	0	0
Minoritetsintresse		0	-217 717
<b>Årets resultat</b>		<b>-14 694 126</b>	<b>4 485 248</b>

Koncernens balansräkning

	Not	2013-12-31	2012-12-31
<b>TILLGÅNGAR</b>			
<b>Anläggningstillgångar</b>			
<i>Immateriella anläggningstillgångar</i>			
Balanserade utgifter för forsknings- och utvecklingsarbeten och liknande arbeten	8	352 333	503 333
Goodwill	9	2 076 772	2 938 664
Hysesrätter och liknande rättigheter	10	3 215 263	4 120 071
		<b>5 644 368</b>	<b>7 562 068</b>
<i>Materiella anläggningstillgångar</i>			
Inventarier, verktyg och installationer	11	176 507	160 668
		<b>176 507</b>	<b>160 668</b>
<i>Finansiella anläggningstillgångar</i>			
Andra långfristiga värdepappersinnehav		2 367 179	2 310 387
Depositioner		0	293 596
		<b>2 367 179</b>	<b>2 603 983</b>
<b>Summa anläggningstillgångar</b>		<b>8 188 054</b>	<b>10 326 719</b>
<b>Omsättningstillgångar</b>			
<i>Varulager m.m.</i>			
Råvaror och förnödenheter		8 448 765	12 473 399
Förskott leverantör/varor		85 377	2 434 539
		<b>8 534 142</b>	<b>14 907 938</b>
<i>Kortfristiga fordringar</i>			
Kundfordringar		1 618 265	682 079
Skattefordran		155 665	988 467
Övriga fordringar		369 648	2 922 133
Förutbetalda kostnader och upplupna intäkter		489 318	1 747 131
		<b>2 632 896</b>	<b>6 339 810</b>
<i>Kassa och bank</i>		<b>1 418 528</b>	<b>4 139 184</b>
<b>Summa omsättningstillgångar</b>		<b>12 585 566</b>	<b>25 386 932</b>
<b>SUMMA TILLGÅNGAR</b>		<b>20 773 620</b>	<b>35 713 651</b>

Koncernens balansräkning

	Not	2013-12-31	2012-12-31
<b>EGET KAPITAL OCH SKULDER</b>			
<i>Eget kapital</i>			
	14		
Aktiekapital (2 000 000 aktier)		2 000 000	1 276 507
Bundna reserver		0	121 711
Fria reserver		18 852 365	5 933 034
Årets resultat		-14 694 126	4 485 248
		<b>6 158 239</b>	<b>11 816 500</b>
<i>Minoritetsintresse</i>		<b>1 853 391</b>	<b>4 488 165</b>
<i>Avsättningar</i>			
Negativ goodwill		0	768 556
		<b>0</b>	<b>768 556</b>
<i>Långfristiga skulder</i>			
Skulder till kreditinstitut		0	0
		<b>0</b>	<b>0</b>
<i>Kortfristiga skulder</i>			
Checkräkningskredit	15	7 321 215	10 863 057
Skulder till kreditinstitut		3 000 000	962 500
Förskott från kunder		11 198	16 800
Leverantörsskulder		1 141 563	3 205 798
Skulder till koncernföretag	16	395 917	500 000
Aktuella skatteskulder		0	3 976
Övriga skulder		531 188	2 583 417
Upplupna kostnader och förutbetalda intäkter		360 909	504 882
		<b>12 761 990</b>	<b>18 640 430</b>
<b>SUMMA EGET KAPITAL OCH SKULDER</b>		<b>20 773 620</b>	<b>35 713 651</b>
<b>POSTER INOM LINJEN</b>			
Ställda säkerheter	17	12 500 000	12 700 000
Ansvarförbindelser	18	Inga	Inga

2014071815705

**Koncernens kassaflödesanalys**

	2013-01-01 Not -2013-12-31	2012-01-01 -2012-12-31
<b>Den löpande verksamheten</b>		
Resultat efter finansiella poster	-14 694 126	4 702 965
Justeringar för poster som inte ingår i kassaflödet		
Avskrivningar och nedskrivningar	1 980 150	1 498 835
Marknadsföringskostnader betalade via nyemission med kvittning	2 040 388	0
Realisationsresultat	-104 530	-864 512
Återföring av neg goodwill	0	-3 842 778
	<b>-10 778 118</b>	<b>1 494 510</b>
Betald skatt	828 826	-916 929
<b>Kassaflöde från den löpande verksamheten före förändringar av rörelsekapital</b>	<b>-9 949 292</b>	<b>577 581</b>
Förändringar i rörelsekapital		
Förändring av varulager	6 373 796	11 044 220
Förändring av fordringar	2 874 113	-829 201
Förändring av kortfristiga skulder	-4 256 272	-5 773 134
<b>Kassaflöde från den löpande verksamheten</b>	<b>-4 957 655</b>	<b>5 019 466</b>
 <i>Investeringsverksamheten</i>		
Förvärv av dotterföretag	0	5 631 844
Avyttringar av dotterbolag	463 159	494 351
Förvärv av immateriella anläggningstillgångar	0	-4 200 842
Förvärv av materiella anläggningstillgångar	-75 000	-32 500
Förvärv av finansiella anläggningstillgångar	-2 067 149	-2 305 676
Försäljning av anläggningstillgångar	2 011 623	0
<b>Kassaflöde från investeringsverksamheten</b>	<b>332 633</b>	<b>-412 823</b>
 <i>Finansieringsverksamheten</i>		
Nyemission	1 904 242	0
Amortering av skuld	0	-550 000
<b>Kassaflöde från finansieringsverksamheten</b>	<b>1 904 242</b>	<b>-550 000</b>
 <b>Årets kassaflöde</b>	<b>-2 720 780</b>	<b>4 056 643</b>
Likvida medel vid årets början	4 139 184	82 541
Likvida medel vid årets slut	1 418 404	4 139 184

2014071815706

**Moderföretagets resultaträkning**

		<b>2013-01-01</b>	<b>2012-01-01</b>
	<b>Not</b>	<b>-2013-12-31</b>	<b>-2012-12-31</b>
Nettoomsättning		714 912	2 034 993
		<b>714 912</b>	<b>2 034 993</b>
<i>Rörelsens kostnader</i>			
Råvaror och förnödenheter		0	-336
Övriga externa kostnader	1,2	-3 023 388	-1 950 386
Personalkostnader	3	-990 603	-806 056
Avskrivningar och nedskrivningar (samt återföring ) av materiella och immateriella anläggningstillgångar	8	-151 000	-151 000
		<b>-4 164 991</b>	<b>-2 907 778</b>
<b>Rörelseresultat</b>	<b>4</b>	<b>-3 450 079</b>	<b>-872 785</b>
<i>Resultat från finansiella investeringar</i>			
Resultat från andelar i koncernföretag		-2 314 110	-283 811
Resultat från övriga värdepapper och fordringar som är anläggningstillgångar		-37 500	0
Ränteintäkter och liknande resultatposter	5	1 134	1 577
Räntekostnader och liknande resultatposter	6	-20 820	-75 722
		<b>-2 371 296</b>	<b>-357 956</b>
<b>Resultat efter finansiella poster</b>		<b>-5 821 375</b>	<b>-1 230 741</b>
Koncernbidrag		0	1 833 731
<b>Resultat före skatt</b>		<b>-5 821 375</b>	<b>602 990</b>
Skatt på årets resultat	7	0	0
<b>Årets resultat</b>		<b>-5 821 375</b>	<b>602 990</b>



2014071815707

Moderföretagets balansräkning

	Not	2013-12-31	2012-12-31
<b>TILLGÅNGAR</b>			
<b>Anläggningstillgångar</b>			
<i>Immateriella anläggningstillgångar</i>			
Balanserade utgifter för forsknings- och utvecklingsarbeten och liknande arbeten	8	352 333	503 333
		<b>352 333</b>	<b>503 333</b>
<i>Finansiella anläggningstillgångar</i>			
Andelar i koncernföretag	12,13	11 022 836	11 179 918
Andra långfristiga värdepappersinnehav		262 430	0
		<b>11 285 266</b>	<b>11 179 918</b>
<b>Summa anläggningstillgångar</b>		<b>11 637 599</b>	<b>11 683 251</b>
<b>Omsättningstillgångar</b>			
<i>Kortfristiga fordringar</i>			
Kundfordringar		0	0
Fordringar hos koncernföretag		339 247	3 468 443
Övriga fordringar		10 683	109 731
		<b>349 930</b>	<b>3 578 174</b>
<i>Kassa och bank</i>		123 636	118 235
<b>Summa omsättningstillgångar</b>		<b>473 566</b>	<b>3 696 409</b>
<b>SUMMA TILLGÅNGAR</b>		<b>12 111 165</b>	<b>15 379 660</b>

Moderföretagets balansräkning

	Not	2013-12-31	2012-12-31
<b>EGET KAPITAL OCH SKULDER</b>			
<i>Eget kapital</i>			
<i>Bundet eget kapital</i>			
Aktiekapital (2 000 000 aktier)	14	2 000 000	1 276 507
		<b>2 000 000</b>	<b>1 276 507</b>
<i>Fritt eget kapital</i>			
Överkursfond		6 910 520	6 910 520
Balanserad vinst		7 690 528	2 556 306
Årets resultat		-5 821 375	602 990
		<b>8 779 673</b>	<b>10 069 816</b>
		<b>10 779 673</b>	<b>11 346 323</b>
<i>Kortfristiga skulder</i>			
Skulder till kreditinstitut	15	0	962 500
Leverantörsskulder		92 949	1 745 678
Skulder till koncernföretag	16	1 151 551	1 179 509
Övriga skulder		48 528	65 343
Upplupna kostnader och förutbetalda intäkter		38 464	80 307
		<b>1 331 492</b>	<b>4 033 337</b>
<b>SUMMA EGET KAPITAL OCH SKULDER</b>		<b>12 111 165</b>	<b>15 379 660</b>
<b>POSTER INOM LINJEN</b>			
Ställda säkerheter	17	Inga	Inga
Ansvarförbindelser	18	Inga	2 000 000

**Moderföretagets kassaflödesanalys**

	2013-01-01 -2013-12-31	2012-01-01 -2012-12-31
<b>Den löpande verksamheten</b>		
Resultat efter finansiella poster	-5 821 375	-1 230 741
Justeringar för poster som inte ingår i kassaflödet		
Avskrivningar och nedskrivningar	151 000	151 000
Realisationsresultat	2 351 609	283 811
Kostnader betalade via nyemission med kvittning	1 840 388	0
	<b>-1 478 378</b>	<b>-796 930</b>
Betald inkomstskatt	0	0
<b>Kassaflöde från den löpande verksamheten före förändringar av rörelsekapital</b>	<b>-1 478 378</b>	<b>-796 930</b>
Förändringar i rörelsekapital		
Förändring av fordringar	600 838	3 629 085
Förändring av rörelseskulder	-1 101 845	-2 860 854
<b>Kassaflöde från den löpande verksamheten</b>	<b>-1 979 385</b>	<b>-27 699</b>
<i>Investeringsverksamheten</i>		
Förvärv av dotterföretag	-120 184	0
Försäljning av dotterföretag	463 158	641 842
Förvärv av finansiella anläggningstillgångar	-262 430	0
<b>Kassaflöde från investeringsverksamheten</b>	<b>80 544</b>	<b>641 842</b>
<i>Finansieringsverksamheten</i>		
Nyemission	1 904 242	0
Amortering av skuld	0	-550 000
<b>Kassaflöde från finansieringsverksamheten</b>	<b>1 904 242</b>	<b>-550 000</b>
<b>Årets kassaflöde</b>	<b>5 401</b>	<b>64 143</b>
<b>Likvida medel vid årets början</b>	<b>118 235</b>	<b>54 092</b>
<b>Likvida medel vid årets slut</b>	<b>123 636</b>	<b>118 235</b>

## Tilläggsupplysningar

### Redovisnings- och värderingsprinciper

#### Allmänna upplysningar

Årsredovisningen har upprättats enligt årsredovisningslagen och med tillämpande av allmänna råd, rekommendationer samt uttalanden från Bokföringsnämnden gällande s.k. större företag. För de fall allmänt råd från Bokföringsnämnden saknas för en för företaget väsentlig fråga har vägledning hämtats från Redovisningsrådets rekommendationer samt uttalanden från dess akutgrupp.

Årsredovisningen har upprättats enligt årsredovisningslagen och med tillämpande av allmänna råd, rekommendationer samt uttalanden från Bokföringsnämnden gällande s.k. större företag, med nedan angivet undantag. För de fall allmänt råd från Bokföringsnämnden saknas för en för företaget väsentlig fråga har vägledning hämtats från Redovisningsrådets rekommendationer samt uttalanden från dess akutgrupp.

Fordringar har värderats till det lägsta av anskaffningsvärde och det belopp varmed de beräknas bli reglerade. Övriga tillgångar, skulder samt avsättningar har värderats till anskaffningsvärde om annat ej anges.

Fordringar och skulder i utländsk valuta har värderats till balansdagens kurs. Kursvinster och kursförluster på rörelsefordringar och rörelseskulder redovisas i rörelseresultatet medan kursvinster och kursförluster på finansiella fordringar och skulder redovisas som finansiella poster.

#### Intäktsredovisning

Inkomsten redovisas till verkligt värde av vad företaget fått eller kommer att få. Det innebär att företaget redovisar inkomsten till nominellt värde (fakturabelopp) om företaget får ersättning i likvida medel direkt vid leveransen. Avdrag görs för lämnade rabatter.

Vid försäljning av varor redovisas normalt inkomsten som intäkt när de väsentliga förmåner och risker som är förknippade med ägandet av varan har överförts från företaget till köparen.

Ersättning i form av ränta, royalty eller utdelning redovisas som intäkt när det är sannolikt att företaget kommer att få de ekonomiska fördelar som är förknippade med transaktionen och när inkomsten kan beräknas på ett tillförlitligt sätt.

Royalty periodiseras i enlighet med den aktuella överenskommelsens ekonomiska innebörd. Utdelning redovisas när aktieägarens rätt att få utdelning bedöms som säker.

#### Anläggningstillgångar

Materiella och immateriella anläggningstillgångar redovisas till anskaffningsvärde minskat med ackumulerade avskrivningar och eventuella nedskrivningar.

Utgifter för forskningsaktiviteter kostnadsförs i takt med att de uppstår.

Avskrivning sker linjärt över den förväntade nyttjandeperioden med hänsyn till väsentligt restvärde. Följande avskrivningstider tillämpas:

Balanserade utgifter för forsknings- och utvecklingsarbeten och liknande arbeten	5 år
Hyresrätter och liknande rättigheter	5 år
Goodwill	5 år
Inventarier, verktyg och installationer	5 år

#### Leasing

Leasingavtal redovisas enligt Bokföringsnämndens allmänna råd BFNAR 2000:4. Samtliga leasingavtal redovisas som operationella leasingavtal. Det innebär att leasingavgiften kostnadsförs i resultaträkningen linjärt över leasingperioden.

#### Varulager

Varulagret har värderats till det lägsta av dess anskaffningsvärde och dess nettoförsäljningsvärde på balansdagen. Med nettoförsäljningsvärdet avses varornas beräknade försäljningspris minskat med försäljningskostnader. Den valda värderingsmetoden innebär att inkurans i varulagret har beaktats.

#### Stalliga bidrag

Bidrag från staten redovisas till verkligt värde när det är rimligt och säkert att bidraget kommer att erhållas och företaget uppfylla de villkor som är förknippade med bidraget. Bidrag avsedda att täcka investeringar i materiella och immateriella anläggningstillgångar reducerar tillgångarnas anskaffningsvärde och därmed det avskrivningsbara beloppet.

#### Koncernredovisning

Koncernredovisningen är upprättad enligt förvärvsmetoden och huvudsakligen i enlighet med Redovisningsrådets rekommendation RR 1:00. Koncernredovisningen omfattar moderföretaget samt dess dotterföretag. Med dotterföretag avses de företag i vilka moderföretaget direkt eller indirekt, har ett bestämmande inflytande.

Intresseföretag ingår i koncernredovisningen enligt kapitalandelsmetoden och redovisningen sker huvudsakligen i enlighet med Redovisningsrådets rekommendation RR 13. Som intresseföretag räknas de företag i vilka moderföretaget har ett betydande men ej bestämmande inflytande.

I koncernredovisningen faller koncernföretagens bokslutsdispositioner bort och ingår i det redovisade resultatet efter avdrag för uppskjuten skatt. Detta innebär att koncernföretagens obeskattade reserver i koncernens balansräkning fördelas mellan uppskjuten skatteskuld och eget kapital.

Utöver vad som framgår om bokslutsdispositioner och obeskattade reserver så överensstämmer samtliga i koncernredovisningen tillämpade redovisnings- och värderingsprinciper med de som beskrivits ovan och tillämpas av moderföretaget.

Utöver vad som framgår om bokslutsdispositioner och obeskattade reserver så överensstämmer samtliga i koncernredovisningen tillämpade redovisnings- och värderingsprinciper med de som beskrivits ovan och tillämpas av moderföretaget med nedan angivna undantag.

#### **Nyckeltalsdefinitioner**

##### *Rörelsemarginal*

Rörelseresultat i procent av nettoomsättningen

##### *Justerat eget kapital*

Eget kapital med tillägg för obeskattade reserver som reducerats med uppskjuten skatt.

##### *Avkastning på totalt kapital*

Resultat efter finansiella poster i procent av genomsnittligt justerat eget kapital

##### *Soliditet*

Justerat eget kapital i procent av balansomslutning

2014071815713

**Noter**

**Not 1 Leasingavtal**

Årets bokförda kostnader för leasing uppgår för koncernen till 307 326 (297 836) kronor och för moderföretaget till 0 (0) kronor.

**Not 2 Arvode till revisorer**

	Koncernen		Moderföretaget	
	2013-12-31	2012-12-31	2013-12-31	2012-12-31
<i>Carlsson &amp; Partner</i>				
Revisionsuppdrag	166 505	321 147	46 301	78 993
Övriga uppdrag	0	0	0	0
	<b>166 505</b>	<b>321 147</b>	<b>46 301</b>	<b>78 993</b>

**Not 3 Anställda och personalkostnader**

*Medelantalet anställda*

	2013		2012	
	Antal anställda	Varav män	Antal anställda	Varav män
<b>Moderföretaget</b>				
Sverige	2	50%	2	50%
<b>Totalt Moderföretaget</b>	<b>2</b>	<b>50%</b>	<b>2</b>	<b>50%</b>
<b>Dotterföretag</b>				
Sverige	5	100%	7	86%
<b>Totalt dotterföretag</b>	<b>5</b>	<b>100%</b>	<b>7</b>	<b>86%</b>
<b>Koncernen totalt</b>	<b>7</b>	<b>86%</b>	<b>9</b>	<b>78%</b>

Löner och andra ersättningar fördelat per land och mellan styrelseledamöter m fl och övriga anställda.

	2013		2012	
	Styrelse och VD (varav tantiem o.d.)	Övriga anställda	Styrelse och VD (varav tantiem o.d.)	Övriga anställda
<b>Moderföretaget</b>				
Sverige	418 000	330 799	288 800	324 137
<b>Totalt Moderföretaget</b>	<b>418 000</b>	<b>330 799</b>	<b>288 800</b>	<b>324 137</b>
	(0)		(0)	
Dotterföretag i Sverige	253 292	1 349 150	341 165	1 462 141
	(0)		(0)	
<b>Koncernen totalt</b>	<b>671 292</b>	<b>1 679 949</b>	<b>629 965</b>	<b>1 786 278</b>

*Löner och andra ersättningar*

	Koncernen		Moderföretaget	
	2013	2012	2013	2012
<i>Sociala kostnader</i>				
Pensionskostnader för styrelse och VD	0	13 268	0	0
Pensionskostnader övriga anställda	18 086	31 591	0	0
Sociala kostnader	765 543	738 010	233 898	191 269
	<b>783 629</b>	<b>782 869</b>	<b>233 898</b>	<b>191 269</b>

*Pensionsförpliktelser*

Styrelse och ledning	0	0	0	0
----------------------	---	---	---	---

*Könsfördelning bland ledande befattningshavare*

	Koncernen		Moderföretaget	
	2013-12-31	2012-12-31	2013-12-31	2012-12-31
Andel kvinnor i styrelsen	16%	0%	0%	0%
Andel män i styrelsen	84%	100%	100%	100%
Andel kvinnor bland övriga ledande befattningshavare	0%	0%	0%	0%
Andel män bland övriga ledande befattningshavare	100%	100%	100%	100%

Uppgifterna avser förhållandet på balansdagen.

**Not 4 Inköp och försäljning mellan koncernföretag**

Totala inköp under året som skett från andra företag inom koncernen uppgår till 714 919 (0) kr.

Total försäljning under året som skett till andra företag inom koncernen uppgår till 714 919 (2 034 993) kr.

**Not 5 Övriga ränteintäkter och liknande resultatposter**

	Koncernen		Moderföretaget	
	2013	2012	2013	2012
Övriga ränteintäkter	37 861	110 781	1 134	1 577
	<b>37 861</b>	<b>110 781</b>	<b>1 134</b>	<b>1 577</b>

**Not 6 Övriga räntekostnader och liknande resultatposter**

	Koncernen		Moderföretaget	
	2013	2012	2013	2012
Övriga räntekostnader	-462 498	-544 297	-20 820	-75 722
	<b>-462 498</b>	<b>-544 297</b>	<b>-20 820</b>	<b>-75 722</b>

**Not 7 Skatt på årets resultat**

	Koncernen		Moderföretaget	
	2013	2012	2013	2012
Aktuell skatt	0	0	0	0
	<b>0</b>	<b>0</b>	<b>0</b>	<b>0</b>



2014071815715

Not 8 Balanserade utgifter för forsknings- och utvecklingsarbeten och liknande arbeten

	Koncernen		Moderföretaget	
	2013-12-31	2012-12-31	2013-12-31	2012-12-31
Ingående anskaffningsvärden	755 000	755 000	755 000	755 000
Årets anskaffningar	0	0	0	0
<b>Utgående ackumulerade anskaffningsvärden</b>	<b>755 000</b>	<b>755 000</b>	<b>755 000</b>	<b>755 000</b>
Ingående avskrivningar	-251 667	-100 667	-251 667	-100 667
Försäljningar/utrangeringar	0	0	0	0
Omklassificeringar	0	0	0	0
Årets avskrivningar	-151 000	-151 000	-151 000	-151 000
<b>Utgående ackumulerade avskrivningar</b>	<b>-402 667</b>	<b>-251 667</b>	<b>-402 667</b>	<b>-251 667</b>
<b>Utgående redovisat värde</b>	<b>352 333</b>	<b>503 333</b>	<b>352 333</b>	<b>503 333</b>

Not 9 Goodwill

	Koncernen		Moderföretaget	
	2013-12-31	2012-12-31	2013-12-31	2012-12-31
Ingående anskaffningsvärden	3 956 357	3 934 646		
Årets anskaffningar	0	21 711	0	0
<b>Utgående ackumulerade anskaffningar</b>	<b>3 956 357</b>	<b>3 956 357</b>	<b>0</b>	<b>0</b>
Ackumulerade avskrivningar	-1 017 693	-262 307		
Årets avskrivningar	-861 892	-755 386	0	0
<b>Utgående ackumulerade avskrivningar</b>	<b>-1 879 585</b>	<b>-1 017 693</b>	<b>0</b>	<b>0</b>
<b>Utgående redovisat värde</b>	<b>2 076 772</b>	<b>2 938 664</b>	<b>0</b>	<b>0</b>

Not 10 Hyresrätter och liknande rättigheter

	Koncernen		Moderföretaget	
	2013-12-31	2012-12-31	2013-12-31	2012-12-31
Förvärvade ingående anskaffningsvärde	4 453 769	252 927	0	0
Årets anskaffningar	0	4 200 842	0	0
Försäljningar/utrangeringar	0	0	0	0
<b>Utgående ackumulerade anskaffningsvärden</b>	<b>4 453 769</b>	<b>4 453 769</b>	<b>0</b>	<b>0</b>
Förvärvade ingående avskrivningar	-333 698	-59 016	0	0
Årets avskrivningar	-904 808	-274 682		
Årets nedskrivningar	0	0	0	0
<b>Utgående ackumulerade avskrivningar</b>	<b>-1 238 506</b>	<b>-333 698</b>	<b>0</b>	<b>0</b>
<b>Utgående redovisat värde</b>	<b>3 215 263</b>	<b>4 120 071</b>	<b>0</b>	<b>0</b>

2014071815716

**Not 11 Inventarier, verktyg och installationer**

	Koncernen		Moderföretaget	
	2013-12-31	2012-12-31	2013-12-31	2012-12-31
Förvärvade ing anskaffningsvärden	303 730	303 730	0	0
Årets anskaffningar	75 000	0	0	0
Försäljningar/utrangeringar	0	0	0	0
<b>Utgående ackumulerade anskaffningsvärden</b>	<b>378 730</b>	<b>303 730</b>	<b>0</b>	<b>0</b>
Förvärvade ing avskrivningar	-143 062	-75 105	0	0
Försäljningar/utrangeringar	0	0	0	0
Årets avskrivningar	-59 161	-67 957	0	0
<b>Utgående ackumulerade avskrivningar</b>	<b>-202 223</b>	<b>-143 062</b>	<b>0</b>	<b>0</b>
<b>Utgående redovisat värde</b>	<b>176 507</b>	<b>160 668</b>	<b>0</b>	<b>0</b>

**Not 12 Andelar i koncernföretag**

	Moderföretaget	
	2013-12-31	2012-12-31
Ingående anskaffningsvärden	11 349 918	5 500 000
Årets anskaffningar	120 184	7 771 572
Försäljningar/utrangeringar	-277 266	-1 921 654
Omklassificeringar	0	0
<b>Utgående ackumulerade anskaffningsvärden</b>	<b>11 192 836</b>	<b>11 349 918</b>
Ingående nedskrivningar	-170 000	0
Årets nedskrivningar	0	-170 000
<b>Utgående ackumulerade nedskrivningar</b>	<b>-170 000</b>	<b>-170 000</b>
<b>Utgående redovisat värde</b>	<b>11 022 836</b>	<b>11 179 918</b>

**Not 13 Specifikation av andelar i koncernföretag**

Namn	Kapitalandel	Moderföretaget		Bokfört värde
		Rösträttsandel	Antal andelar	
Stureguld Sverige AB	100%	100%	5 000 000	5 620 184
VJ Since 1890 Sverige AB	62,98%	62,98%	81 857 350	5 402 652
<b>Summa</b>				<b>11 022 836</b>

	Org.nr.	Säte
Stureguld Sverige AB	556777-2883	Stockholm
VJ Since 1890 Sverige AB	556737-4037	Stockholm

**Not 14 Förändring av eget kapital**

Koncernen	Aktiekapital	Bundna reserver	Fria reserver	Årets resultat
Belopp vid årets ingång	1 276 507	121 711	5 933 035	4 485 248
Nyemission	723 493	0	4 531 233	
Disposition enligt beslut på årsstämma	0	0	4 485 248	-4 485 248
Förskjutning mellan fritt och bundet ek	0	-121 711	121 711	0
Förändring i koncernsammansättning	0	0	3 781 138	0
Årets resultat	0	0	0	-14 694 126
<b>Belopp vid årets utgång</b>	<b>2 000 000</b>	<b>0</b>	<b>18 852 365</b>	<b>-14 694 126</b>

Moderföretaget	Aktiekapital	Överkursfond	Fria reserver	Årets resultat
Belopp vid årets ingång	1 276 507	6 910 520	2 556 305	602 990
Nyemission	723 493	0	4 531 233	0
Disposition enligt beslut på årsstämma	0	0	602 990	-602 990
Årets resultat	0	0	0	-5 821 375
<b>Belopp vid årets utgång</b>	<b>2 000 000</b>	<b>6 910 520</b>	<b>7 690 528</b>	<b>-5 821 375</b>

Antal A-aktier	200 000
Antal B-aktier	1 800 000

**Not 15 Checkräkningskredit**

	Koncernen		Moderföretaget	
	2013-12-31	2012-12-31	2013-12-31	2012-12-31
Beviljat belopp på checkräkningskredit uppgår till	8 500 000	11 700 000	0	0
Utnyttjad kredit uppgår till	7 321 215	10 863 057	0	0

**Not 16 Skulder till Koncernföretag**

	Moderföretaget	
	2013-12-31	2012-12-31
New Equity Venture Sweden AB (publ)	120 917	500 000
GGP Guldfinans i Stockholm AB	0	170 000
VJ Since 1890 Sverige AB	872 123	221 782
Nordiska Guldjuveler AB	158 511	287 727
Stureguld Sverige AB	0	0
<b>Summa skulder koncernföretag</b>	<b>1 151 551</b>	<b>1 179 509</b>


2014071815718


**Not 17 Ställda säkerheter**


	Koncernen		Moderföretaget	
	2013-12-31	2012-12-31	2013-12-31	2012-12-31
Företagsinteckningar ställda för egen skuld till kreditinstitut:				
Företagsinteckningar	12 500 000	12 700 000	0	0
Summa ställda säkerheter	12 500 000	12 700 000	0	0


**Not 18 Ansvarsförbindelser**

	Koncernen		Moderföretaget	
	2013-12-31	2012-12-31	2013-12-31	2012-12-31
Borgensförbindelser till förmån för koncernföretag	0	0	0	2 000 000
	0	0	0	2 000 000

Stockholm den 20/2-14  
  
Leif Nord  
Ordförande

  
Robin Stenman

  
Joacim Nord  
Verkställande direktör

Min revisionsberättelse har lämnats den 10 april 2014  
  
Berit Holmgren  
Godkänd revisör FAR

## REVISIONSBERÄTTELSE

Till årsstämman i New Equity Venture International AB  
Org.nr. 556818-0300

### Rapport om årsredovisningen och koncernredovisningen

Jag har reviderat årsredovisningen och koncernredovisningen för New Equity Venture International AB för år 2013.

#### *Styrelsens och verkställande direktörens ansvar för årsredovisningen och koncernredovisningen*

Det är styrelsen och verkställande direktören som har ansvaret för att upprätta en årsredovisning och koncernredovisning som ger en rättvisande bild enligt årsredovisningslagen och för den interna kontroll som styrelsen och verkställande direktören bedömer är nödvändig för att upprätta en årsredovisning och koncernredovisning som inte innehåller väsentliga felaktigheter, vare sig dessa beror på oegentligheter eller på fel.

#### *Revisorns ansvar*

Mitt ansvar är att uttala mig om årsredovisningen och koncernredovisningen på grundval av min revision. Jag har utfört revisionen enligt International Standards on Auditing och god revisionssed i Sverige. Dessa standarder kräver att jag följer yrkesetiska krav samt planerar och utför revisionen för att uppnå rimlig säkerhet att årsredovisningen och koncernredovisningen inte innehåller väsentliga felaktigheter.

En revision innefattar att genom olika åtgärder inhämta revisionsbevis om belopp och annan information i årsredovisningen och koncernredovisningen. Revisorn väljer vilka åtgärder som ska utföras, bland annat genom att bedöma riskerna för väsentliga felaktigheter i årsredovisningen och koncernredovisningen, vare sig dessa beror på oegentligheter eller på fel. Vid denna riskbedömning beaktar revisorn de delar av den interna kontrollen som är relevanta för hur bolaget upprättar årsredovisningen och koncernredovisningen för att ge en rättvisande bild i syfte att utforma granskningsåtgärder som är ändamålsenliga med hänsyn till omständigheterna, men inte i syfte att göra ett uttalande om effektiviteten i bolagets interna kontroll. En revision innefattar också en utvärdering av ändamålsenligheten i de redovisningsprinciper som har använts och av rimligheten i styrelsens och verkställande direktörens uppskattningar i redovisningen, liksom en utvärdering av den övergripande presentationen i årsredovisningen och koncernredovisningen.

Jag anser att de revisionsbevis jag har inhämtat är tillräckliga och ändamålsenliga som grund för mina uttalanden.

#### *Uttalanden*

Enligt min uppfattning har årsredovisningen och koncernredovisningen upprättats i enlighet med årsredovisningslagen och ger en i alla väsentliga avseenden rättvisande bild av moderbolagets och koncernens finansiella ställning per den 31 december 2013 och av dessas finansiella resultat och kassaflöden för året enligt årsredovisningslagen. Förvaltningsberättelsen är förenlig med årsredovisningens och koncernredovisningens övriga delar.

Jag tillstyrker därför att årsstämman fastställer resultaträkningen och balansräkningen för moderbolaget och för koncernen.

### **Rapport om andra krav enligt lagar och andra författningar**

Utöver min revision av årsredovisningen och koncernredovisningen har jag även reviderat förslaget till dispositioner beträffande bolagets vinst eller förlust samt styrelsens och verkställande direktörens förvaltning för New Equity Venture International AB för år 2013.

#### ***Styrelsens och verkställande direktörens ansvar***

Det är styrelsen som har ansvaret för förslaget till dispositioner beträffande bolagets vinst eller förlust, och det är styrelsen och verkställande direktören som har ansvaret för förvaltningen enligt aktiebolagslagen.

#### ***Revisorns ansvar***

Mitt ansvar är att med rimlig säkerhet uttala mig om förslaget till dispositioner beträffande bolagets vinst eller förlust och om förvaltningen på grundval av min revision. Jag har utfört revisionen enligt god revisionssed i Sverige.

Som underlag för mitt uttalande om styrelsens förslag till dispositioner beträffande bolagets vinst eller förlust har jag granskat om förslaget är förenligt med aktiebolagslagen.

Som underlag för mitt uttalande om ansvarsfrihet har jag utöver min revision av årsredovisningen och koncernredovisningen granskat väsentliga beslut, åtgärder och förhållanden i bolaget för att kunna bedöma om någon styrelseledamot eller verkställande direktören är ersättningsskyldig mot bolaget. Jag har även granskat om någon styrelseledamot eller verkställande direktören på annat sätt har handlat i strid med aktiebolagslagen, årsredovisningslagen eller bolagsordningen.

Jag anser att de revisionsbevis jag inhämtat är tillräckliga och ändamålsenliga som grund för mina uttalanden.

#### ***Uttalanden***

Jag tillstyrker att årsstämman behandlar förlusten enligt förslaget i förvaltningsberättelsen och beviljar styrelsens ledamöter och verkställande direktören ansvarsfrihet för räkenskapsåret.

Stockholm den

16 april 2014

Berit Holmgren

Godkänd revisor Far

Bolagsstämma – New Equity Venture International AB  
2014-06-25 – Stockholm  
Närvarolista

2014071815721

Närvarande	A aktier	B aktier	% röster	% kapital	% röster på stämman
New Equity Venture Sweden AB ,genom Gösta Jansson enligt fullmakt	200000	370519	56.30%	23.67%	93.96%
Thomas Jansson privat, genom Gösta Jansson enligt fullmakt		152201	3.61%	6.31%	6.04%
Robin Stenman		9000	0.21%	0.37%	0.00%
Carl-Henric Bramelid		42	0.00%	0.00%	0.00%
Lars Bramelid		14	0.00%	0.00%	0.00%
Aktiespararna genom Josefine Gunnarsdottir		7	0.00%	0.00%	0.00%
Tomas Öjes		0	0.00%	0.00%	0.00%
Johan Nilsson*		0	0.00%	0.00%	0.00%
Joacim Nord**		0	0.00%	0.00%	0.00%
	200000	522783	60.12%	30.35%	100,00%

\* Närvarande som förslagsvis justerare


\*\* Närvarande som förslagsvis sekreterare och för genomgång av årsredovisning 2013

Totalt antal aktier i bolaget : 2 410 000

Totalt antal röster i bolaget : 4 210 000

Antal närvarande röster : 2522783, 60.12%

Antal närvarande kapital : 722783, 30.35%



Bolagsstämma New Equity Venture International AB  
25 juni 2014 - Stockholm

2014071815722

Dagordning

**1. Val av stämmans ordförande & sekreterare.**

Robin Stenman valdes till stämmans ordförande  
Joacim Nord valdes till stämmanssekreterare

**2. Upprättande och godkännande av röstlängd.**

Stämman godkände upprättandet av röstlängden.

**3. Val av en eller två justeringsmän.**

Stämman beslutade att Johan Nilsson och Robin Stenman skall vara justeringsmän.

**4. Prövning av om stämman blivit behörigen sammankallad.**

Stämman anser att stämman har blivit behörigen sammankallad.

**5. Framläggande och godkännande av dagordning som framgår av kallelsen**

Stämman godkände dagordningen som framgår av kallelsen.

**6. Framläggande av årsredovisning och revisionsberättelse, samt i förekommande fall koncernredovisning och koncernrevisionsberättelse.**

Stämman godkände framläggandet av årsredovisningen och revisionsberättelsen samt koncernredovisningen och koncernrevisionsberättelsen förutsatt de förutsättningar som stämman beslutade om.

Förslag från Lars Bramelid att det bör stå att NEVI är ett delägt dotterbolag till NEVS och att det bör specificeras hur många aktieägare bolaget har.

**7. Beslut**

**a) om fastställelse av resultaträkningen och balansräkningen samt i förekommande fall koncernresultaträkning och koncernbalansräkning.**

Stämman fastställde resultaträkningen och balansräkningen koncernresultaträkning och koncernbalansräkning.

**b) om dispositioner beträffande bolagets vinst eller förlust enligt den fastställda balansräkningen.**

Stämman fastställde beslut om dispositioner beträffande bolagets vinst eller förlust enligt den fastställda balansräkningen.

**c) om ansvarsfrihet åt styrelseledamöterna och verkställande direktören.**

Stämman beslutade att ansvarsfrihet ska utgå åt styrelseledamöterna och verkställande direktören.

Lars Bramelid avstår att rösta i frågan.

**8. Fastställande av antalet styrelseledamöter och, i förekommande fall, styrelsesuppleant och revisorssuppleanter.**

Styrelsen förslag är att styrelsen ska bestå av 3 styrelseledamöter och 0 styrelsesuppleanter och 0 revisorssuppleant. Det långsiktiga målet är att utöka styrelsen.

Stämman godkände styrelsens förslag att styrelsen ska bestå av 3 styrelseledamöter.

J.W.



**9. Fastställande av arvoden åt styrelsen och revisor.**

Styrelsens förslag till arvoden är enligt följande: fast ersättning till ledamot som ej är anställd i bolaget skall utgå med ett halvt prisbasbelopp. Revisor enligt godkänd räkning.

Stämman godkände styrelsens förslag om fast ersättning till ledamot som ej är anställd i bolaget skall utgå med ett halvt prisbasbelopp. Revisor enligt godkänd räkning.

**10. Val av styrelse med eventuella suppleanter samt i förekommande fall revisor och revisorssuppleanter**

Stämman beslut att styrelsen ska bestå av Thomas Jansson (omval), Thomas Du Rietz (omval), Thomas Öjes (omval).

**11. Styrelsens förslag till bemyndigande om nyemissioner**

Stämman beslut om att inget bemyndigande om nyemissioner ska utgå.


**12. Övriga frågor**

Stämman hade övriga frågor som ska vidarebefordras till bolagets VD.

**13. Stämmans avslutande**

Ordförande förklarade stämman avslutad.

25 juni 2014, Stockholm



Robin Stenman



Johan Nilsson