

Årsredovisning för räkenskapsåret 2012-01-01 - 2012-12-31

Styrelsen och Verkställande Direktören för Stureguld AB avger härmed följande årsredovisning.

Innehåll	Sida
Förvaltningsberättelse	2
Koncernen	
Resultaträkning	4
Balansräkning	5
Kassaflödesanalys	7
Moderföretaget	
Resultaträkning	8
Balansräkning	9
Kassaflödesanalys	11
Redovisnings- och värderingsprinciper	12
Noter	16

Alla belopp redovisas, om inte annat anges, i kronor (kr).

Förvaltningsberättelse

Information om verksamheten

Stureguld har under det sista året vuxit kraftigt, organiskt och via uppköp. Omsättningen har ökat markant i jämförelse med föregående år. Siffrorna signalerar att vi är på god väg att nå vårt första mål att vara den ledande aktören inom smyckeindustrin i Sverige. Våra långsiktiga mål är dock större än Sverige. Vår satsning i Norge har utvecklats helt enligt planerna och vi ser många nya utvecklingsmöjligheter i Norge.

Som en del i vår expansion valde vi att testa marknaden i Malmö, men det föll inte väl ut. Detta medförde att vi avvecklade verksamheten, och per 28 februari 2013 finns inga kostnader förknippade med Malmö kvar. Vi kommer nu dra nytta av de lärdomar vi fått från det mindre lyckade testet i Malmö och fortsätta expansionen utifrån de lärdomar vi fått.

2012 är året då Stureguld inte bara expanderade geografiskt utan också lanserade två nya affärsområden, handel med guldackor och webshoppen stureauktion.se. Satsningen på framför allt handel med investeringsguld har fallit väl ut och vi ser möjligheter till ökad marginal i koncernen om satsningen fortsätter att utvecklas positivt. På stureauktion.se kommer det i framtiden att vara möjligt att auktionera produkter och målet är att skapa en handelsplats för diamanter och smycken.

Vårt dotterbolag VJ since1890 Sverige AB har under året utvecklats positivt. Vi arbetar löpande med att öka antal kunder inom grossistledet, detta arbete har gett ett bra resultat under hösten och vinter. Stureguld äger vid årsskiftet ca 67,5% av kapitalet och rösterna i VJ since 1890 Sverige AB.

Joacim Nord
Verkställande direktör

Flerårsöversikt koncernen (tkr)	2012	2011
Nettoomsättning	164382	20181
Resultat efter finansnetto	4703	-3621
Balansomslutning	35714	13155
Soliditet (%)	33,1%	10,5%
Antal anställda	9	4

Flerårsöversikt Moderföretaget (tkr)	2012	2011
Nettoomsättning	2 035	5 878
Resultat efter finansnetto	-1 231	-1 283
Balansomslutning	15 380	11 582
Soliditet (%)	73,8%	27,1%
Antal anställda	2	1

Stureguid AB
Org.nr 556818-0300

Förslag till vinstdisposition

Styrelsen föreslår att till förfogande stående vinstmedel

Balanserad vinst	6 910 520
Årets resultat	602 990
	10 069 816
disponeras så att	
i ny räkning överföres	10 069 816
	10 069 816

Koncernens resultaträkning

	Not	2012-01-01 -2012-12-31	2010-09-08 -2011-12-31
Nettoomsättning		164 382 404	20 181 472
Övriga rörelseintäkter		4 155 887	15 667
		168 538 291	20 197 139
<i>Rörelsens kostnader</i>			
Råvaror och förnödenheter		-149 813 752	-15 513 280
Övriga externa kostnader	1,2	-9 390 564	-7 262 975
Personalkostnader	3	-3 576 500	-369 360
Avskrivningar och nedskrivningar (samt återföring) av materiella och immateriella anläggningstillgångar		-1 498 835	-604 305
		-164 279 651	-23 749 920
Rörelseresultat	4	4 258 640	-3 552 781
<i>Resultat från finansiella investeringar</i>			
Resultat från andelar i koncernföretag		864 512	
Resultat från övriga värdepapper och fordringar		13 329	
Ränteintäkter och liknande resultatposter	5	110 781	1 171
Räntekostnader och liknande resultatposter	6	-544 297	-69 106
		444 325	-67 935
Resultat efter finansiella poster		4 702 965	-3 620 716
Skatt på årets resultat	7	0	0
Minoritetsintresse		-217 717	0
Årets resultat		4 485 248	-3 620 716

Koncernens balansräkning

	Not	2012-12-31	2011-12-31
TILLGÅNGAR			
Anläggningstillgångar			
<i>Immateriella anläggningstillgångar</i>			
Balanserade utgifter för forsknings- och utvecklingsarbeten och liknande arbeten	8	503 333	654 333
Goodwill	9	2 938 664	3 672 339
Hyresrätter och liknande rättigheter	10	4 120 071	193 911
		7 562 068	4 520 583
<i>Materiella anläggningstillgångar</i>			
Inventarier, verktyg och installationer	11	160 668	228 070
		160 668	228 070
<i>Finansiella anläggningstillgångar</i>			
Andra långfristiga värdepappersinnehav		2 310 387	0
Depositioner		293 596	0
		2 603 983	0
Summa anläggningstillgångar		10 326 719	4 748 653
Omsättningstillgångar			
<i>Varulager m.m.</i>			
Råvaror och förnödenheter		12 473 399	6 843 263
Förskott leverantör/varor		2 434 539	0
		14 907 938	6 843 263
<i>Kortfristiga fordringar</i>			
Kundfordringar		682 079	9 500
Skattefordran		988 467	67 562
Övriga fordringar	14	2 922 133	1 324 883
Förutbetalda kostnader och upplupna intäkter		1 747 131	78 608
		6 339 810	1 480 553
<i>Kassa och bank</i>		4 139 184	82 541
Summa omsättningstillgångar		25 386 932	8 406 357
SUMMA TILLGÅNGAR		35 713 651	13 155 010

Koncernens balansräkning

	Not	2012-12-31	2011-12-31
EGET KAPITAL OCH SKULDER			
<i>Eget kapital</i>			
	15		
Aktiekapital (1 276 507 aktier)		1 276 507	585 455
Bundna reserver		121 711	0
Fria reserver		5 933 034	4 418 584
Årets resultat		4 485 248	-3 620 716
		11 816 500	1 383 323
<i>Minoritetsintresse</i>			
		4 488 165	0
<i>Avsättningar</i>			
Negativ goodwill		768 556	0
		768 556	0
<i>Långfristiga skulder</i>			
Skulder till kreditinstitut		0	550 000
		0	550 000
<i>Kortfristiga skulder</i>			
Checkräkningskredit	16	10 863 057	1 746 010
Skulder till kreditinstitut		962 500	1 200 000
Förskott från kunder		16 800	16 800
Leverantörsskulder		3 205 798	4 748 763
Skulder till koncernföretag	17	500 000	0
Aktuella skatteskulder		3 976	0
Övriga skulder		2 583 417	3 262 722
Upplupna kostnader och förutbetalda intäkter		504 882	247 392
		18 640 430	11 221 687
SUMMA EGET KAPITAL OCH SKULDER			
		35 713 651	13 155 010
POSTER INOM LINJEN			
Ställda säkerheter	18	12 700 000	1 800 000
Ansvarsförbindelser	19	Inga	Inga

Koncernens kassaflödesanalys		2012-01-01	2010-09-08
	Not	-2012-12-31	-2011-12-31
Den löpande verksamheten			
Resultat efter finansiella poster		4 702 965	-3 620 715
Justeringar för poster som inte ingår i kassaflödet			
Avskrivningar och nedskrivningar		1 498 835	604 305
Marknadsföringskostnader betalade via nyemission med kvittning		0	1 674 691
Realisationsresultat		-864 512	0
Ökning av räntefordran		0	0
Återföring av neg goodwill		-3 842 778	0
		1 494 510	-1 341 719
Betald skatt		-916 929	0
Kassaflöde från den löpande verksamheten			
före förändringar av rörelsekapital		577 581	-1 341 719
Förändringar i rörelsekapital			
Förändring av varulager		11 044 220	-2 443 263
Förändring av fordringar		-829 201	-630 557
Förändring av kortfristiga skulder		-5 773 134	0
Förändring av rörelseskulder		0	7 437 731
Kassaflöde från den löpande verksamheten		5 019 466	3 022 192
<i>Investeringsverksamheten</i>			
Förvärv av dotterföretag		5 631 844	-2 784 651
Avyttringar av dotterbolag		494 351	0
Förvärv av immateriella anläggningstillgångar		-4 200 842	-755 000
Förvärv av materiella anläggningstillgångar		-32 500	0
Försäljning av finansiella anläggningstillgångar		-2 305 676	0
Kassaflöde från investeringsverksamheten		-412 823	-3 539 651
<i>Finansieringsverksamheten</i>			
Upptagna lån		0	550 000
Amortering av skuld		-550 000	0
Kassaflöde från finansieringsverksamheten		-550 000	550 000
Årets kassaflöde		4 056 643	32 541
Likvida medel vid årets början		82 541	50 000
Likvida medel vid årets slut		4 139 184	82 541

Moderföretagets resultaträkning

	Not	2012-01-01 -2012-12-31	2010-09-08 -2011-12-31 (16 mån)
Nettoomsättning		2 034 993	5 878 056
		2 034 993	5 878 056
<i>Rörelsens kostnader</i>			
Råvaror och förnödenheter		-336	-1 878 821
Övriga externa kostnader	1,2	-1 950 386	-5 119 926
Personalkostnader	3	-806 056	-25 407
Avskrivningar och nedskrivningar (samt återföring) av materiella och immateriella anläggningstillgångar	8	-151 000	-100 667
		-2 907 778	-7 124 821
Rörelseresultat	4	-872 785	-1 246 765
<i>Resultat från finansiella investeringar</i>			
Resultat från andelar i koncernföretag		-283 811	0
Ränteintäkter och liknande resultatposter	5	1 577	1 082
Räntekostnader och liknande resultatposter	6	-75 722	-37 247
		-357 956	-36 165
Resultat efter finansiella poster		-1 230 741	-1 282 930
Koncernbidrag		1 833 731	0
Resultat före skatt		602 990	-1 282 930
Skatt på årets resultat	7	0	0
Årets resultat		602 990	-1 282 930

Moderföretagets balansräkning

	Not	2012-12-31	2011-12-31
TILLGÅNGAR			
Anläggningstillgångar			
<i>Immateriella anläggningstillgångar</i>			
Balanserade utgifter för forsknings- och utvecklingsarbeten och liknande arbeten	8	503 333	654 333
		503 333	654 333
<i>Finansiella anläggningstillgångar</i>			
Andelar i koncernföretag	12,13	11 179 918	5 500 000
		11 179 918	5 500 000
Summa anläggningstillgångar		11 683 251	6 154 333
Omsättningstillgångar			
<i>Kortfristiga fordringar</i>			
Kundfordringar		0	4 332 500
Fordringar hos koncernföretag		3 468 443	0
Övriga fordringar	14	109 731	1 041 028
		3 578 174	5 373 528
<i>Kassa och bank</i>		118 235	54 092
Summa omsättningstillgångar		3 696 409	5 427 620
SUMMA TILLGÅNGAR		15 379 660	11 581 953

Moderföretagets balansräkning

	Not	2012-12-31	2011-12-31
EGET KAPITAL OCH SKULDER			
<i>Eget kapital</i>			
<i>Bundet eget kapital</i>			
Aktiekapital (1 276 507 aktier)	15	1 276 507	585 455
		1 276 507	585 455
<i>Fritt eget kapital</i>			
Överkursfond		6 910 520	3 839 236
Balanserad vinst		2 556 306	0
Årets resultat		602 990	-1 282 930
		10 069 816	2 556 306
		11 346 323	3 141 761
<i>Långfristiga skulder</i>			
Skulder till kreditinstitut	16	0	550 000
		0	550 000
<i>Kortfristiga skulder</i>			
Skulder till kreditinstitut	16	962 500	1 200 000
Leverantörsskulder		1 745 678	4 356 800
Skulder till koncernföretag	17	1 179 509	1 270 456
Övriga skulder		65 343	982 936
Upplupna kostnader och förutbetalda intäkter		80 307	80 000
		4 033 337	7 890 192
SUMMA EGET KAPITAL OCH SKULDER		15 379 660	11 581 953
POSTER INOM LINJEN			
Ställda säkerheter	18	Inga	Inga
Ansvarsförbindelser	19	2 000 000	2 000 000

Moderföretagets kassaflödesanalys

	2012-01-01 -2012-12-31	2010-09-08 -2011-12-31
Den löpande verksamheten		
Resultat efter finansiella poster	-1 230 741	-1 282 930
Justeringar för poster som inte ingår i kassaflödet		
Avskrivningar och nedskrivningar	151 000	100 667
Realisationsresultat från avyttringar koncernbolag	283 811	0
Marknadsföringskostnader betalade via nyemission med kvittning	0	1 574 691
	-795 930	392 428
Betald inkomstskatt	0	0
Kassaflöde från den löpande verksamheten före förändringar av rörelsekapital	-795 930	392 428
Förändringar i rörelsekapital		
Förändring av fordringar	3 629 085	-5 373 528
Förändring av rörelseskulder	-2 860 854	7 890 192
Kassaflöde från den löpande verksamheten	-27 699	2 909 092
<i>Investeringsverksamheten</i>		
Förvärv av dotterföretag	0	-2 700 000
Försäljning av dotterföretag	641 842	0
Förvärv av immateriella anläggningstillgångar	0	-755 000
Kassaflöde från investeringsverksamheten	641 842	-3 455 000
<i>Finansieringsverksamheten</i>		
Upptagna lån	0	550 000
Amortering av skuld	-550 000	0
Kassaflöde från finansieringsverksamheten	-550 000	550 000
Årets kassaflöde	64 143	4 092
Likvida medel vid årets början	54 092	50 000
Likvida medel vid årets slut	118 235	54 092

Tilläggsupplysningar

Redovisnings- och värderingsprinciper

Allmänna upplysningar

Årsredovisningen har upprättats enligt årsredovisningslagen och med tillämpande av allmänna råd, rekommendationer samt uttalanden från Bokföringsnämnden gällande s.k. större företag. För de fall allmänt råd från Bokföringsnämnden saknas för en för företaget väsentlig fråga har vägledning hämtats från Redovisningsrådets rekommendationer samt uttalanden från dess akutgrupp.

Årsredovisningen har upprättats enligt årsredovisningslagen och med tillämpande av allmänna råd, rekommendationer samt uttalanden från Bokföringsnämnden gällande s.k. större företag, med nedan angivet undantag. För de fall allmänt råd från Bokföringsnämnden saknas för en för företaget väsentlig fråga har vägledning hämtats från Redovisningsrådets rekommendationer samt uttalanden från dess akutgrupp.

Fordringar har värderats till det lägsta av anskaffningsvärde och det belopp varmed de beräknas bli reglerade. Övriga tillgångar, skulder samt avsättningar har värderats till anskaffningsvärde om annat ej anges.

Fordringar och skulder i utländsk valuta har värderats till balansdagens kurs. Kursvinster och kursförluster på rörelsefordringar och rörelseskulder redovisas i rörelseresultatet medan kursvinster och kursförluster på finansiella fordringar och skulder redovisas som finansiella poster.

Intäktsredovisning

Inkomsten redovisas till verkligt värde av vad företaget fått eller kommer att få. Det innebär att företaget redovisar inkomsten till nominellt värde (fakturabelopp) om företaget får ersättning i likvida medel direkt vid leveransen. Avdrag görs för lämnade rabatter.

Vid försäljning av varor redovisas normalt inkomsten som intäkt när de väsentliga förmåner och risker som är förknippade med ägandet av varan har överförts från företaget till köparen.

Ersättning i form av ränta, royalty eller utdelning redovisas som intäkt när det är sannolikt att företaget kommer att få de ekonomiska fördelar som är förknippade med transaktionen och när inkomsten kan beräknas på ett tillförlitligt sätt.

Royalty periodiseras i enlighet med den aktuella överenskommelsens ekonomiska innebörd. Utdelning redovisas när aktieägarens rätt att få utdelning bedöms som säker.

Anläggningstillgångar

Materiella och immateriella anläggningstillgångar redovisas till anskaffningsvärde minskat med ackumulerade avskrivningar och eventuella nedskrivningar.

Utgifter för forskningsaktiviteter kostnadsförs i takt med att de uppstår.

Avskrivning sker linjärt över den förväntade nyttjandeperioden med hänsyn till väsentligt restvärde. Följande avskrivningstider tillämpas:

Balanserade utgifter för forsknings- och utvecklingsarbeten och liknande arbeten	5 år
Hyresrätter och liknande rättigheter	5 år
Goodwill	5 år
Inventarier, verktyg och installationer	5 år

Leasing

Leasingavtal redovisas enligt Bokföringsnämndens allmänna råd BFNAR 2000:4. Samtliga leasingavtal redovisas som operationella leasingavtal. Det innebär att leasingavgiften kostnadsförs i resultaträkningen linjärt över leasingperioden.

Varulager

Varulagret har värderats till det lägsta av dess anskaffningsvärde och dess nettoförsäljningsvärde på balansdagen. Med nettoförsäljningsvärdet avses varornas beräknade försäljningspris minskat med försäljningskostnader. Den valda värderingsmetoden innebär att inkurans i varulagret har beaktats.

Statliga bidrag

Bidrag från staten redovisas till verkligt värde när det är rimligt och säkert att bidraget kommer att erhållas och företaget uppfylla de villkor som är förknippade med bidraget. Bidrag avsedda att täcka investeringar i materiella och immateriella anläggningstillgångar reducerar tillgångarnas anskaffningsvärde och därmed det avskrivningsbara beloppet.

Koncernredovisning

Koncernredovisningen är upprättad enligt förvärvsmetoden och huvudsakligen i enlighet med Redovisningsrådets rekommendation RR 1:00. Koncernredovisningen omfattar moderföretaget samt dess dotterföretag. Med dotterföretag avses de företag i vilka moderföretaget, direkt eller indirekt, har ett bestämmande inflytande.

Intresseföretag ingår i koncernredovisningen enligt kapitalandelsmetoden och redovisningen sker huvudsakligen i enlighet med Redovisningsrådets rekommendation RR 13. Som intresseföretag räknas de företag i vilka moderföretaget har ett betydande men ej bestämmande inflytande.

I koncernredovisningen faller koncernföretagens bokslutsdispositioner bort och ingår i det redovisade resultatet efter avdrag för uppskjuten skatt. Detta innebär att koncernföretagens obeskattade reserver i koncernens balansräkning fördelas mellan uppskjuten skatteskuld och eget kapital.

Utöver vad som framgår om bokslutsdispositioner och obeskattade reserver så överensstämmer samtliga i koncernredovisningen tillämpade redovisnings- och värderingsprinciper med de som beskrivits ovan och tillämpas av moderföretaget.

Utöver vad som framgår om bokslutsdispositioner och obeskattade reserver så överensstämmer samtliga i koncernredovisningen tillämpade redovisnings- och värderingsprinciper med de som beskrivits ovan och tillämpas av moderföretaget med nedan angivna undantag.

Nyckeltalsdefinitioner

Rörelsemarginal

Rörelseresultat i procent av nettoomsättningen

Justerat eget kapital

Eget kapital med tillägg för obeskattade reserver som reducerats med uppskjuten skatt.

Avkastning på totalt kapital

Resultat efter finansiella poster i procent av genomsnittligt justerat eget kapital

Soliditet

Justerat eget kapital i procent av balansomslutning

Noter

Not 1 Leasingavtal

Årets bokförda kostnader för leasing uppgår för koncernen till 297 836 (114 302) kronor och för moderföretaget till 0 (0) kronor.

Not 2 Arvode till revisorer

	Koncernen		Moderföretaget	
	2012-12-31	2011-12-31	2012-12-31	2011-12-31
<i>Carlsson & Partner</i>				
Revisionsuppdrag	321 147	110 271	78 993	74 472
Övriga uppdrag	0	0	0	0
	321 147	110 271	78 993	74 472

Not 3 Anställda och personalkostnader

<i>Medelantalet anställda</i>	2012		2011	
	Antal anställda	Varav män	Antal anställda	Varav män
Moderföretaget				
Sverige	2	50%	1	100%
Totalt Moderföretaget	2	50%	1	100%
Dotterföretag				
Sverige	7	86%	3	33%
Totalt dotterföretag	7	86%	3	33%
Koncernen totalt	9	50%	4	50%

Löner och andra ersättningar fördelat per land och mellan styrelseledamöter m fl och övriga anställda.

	2012		2011	
	Styrelse och VD (varav tantiem o.d.)	Övriga anställda	Styrelse och VD (varav tantiem o.d.)	Övriga anställda
Moderföretaget				
Sverige	288 800	324 137	22 000	0
Totalt Moderföretaget	288 800	324 137	22 000	0
	(0)		(0)	
Dotterföretag i Sverige	341 165	1 462 141	60 000	750 970
	(0)		(0)	
Koncernen totalt	629 965	1 786 278	82 000	750 970

<i>Löner och andra ersättningar</i>	Koncernen		Moderföretaget	
	2012	2011	2012	2011
<i>Sociala kostnader</i>				
Pensionskostnader för styrelse och VD	13 268	0	0	0
Pensionskostnader övriga anställda	31 591	0	0	0
Sociala kostnader	738 010	232 857	191 269	3 407
	782 869	232 857	191 269	3 407

Pensionsförpliktelser

Styrelse och ledning	0	0	0	0
----------------------	---	---	---	---

Könsfördelning bland ledande befattningshavare

	Koncernen		Moderföretaget	
	2012-12-31	2011-12-31	2012-12-31	2011-12-31
Andel kvinnor i styrelsen	0%	0%	0%	0%
Andel män i styrelsen	100%	100%	100%	100%
Andel kvinnor bland övriga ledande befattningshavare	0%	0%	0%	0%
Andel män bland övriga ledande befattningshavare	100%	100%	100%	100%

Uppgifterna avser förhållandet på balansdagen.

Not 4 Inköp och försäljning mellan koncernföretag

Totala inköp under året som skett från andra företag inom koncernen uppgår till 0 (5 878 056) kr.

Total försäljning under året som skett till andra företag inom koncernen uppgår till 2 034 993 (5 878 056) kr.

Not 5 Övriga ränteintäkter och liknande resultatposter

	Koncernen		Moderföretaget	
	2012	2011	2012	2011
Övriga ränteintäkter	110 781	1 171	1 577	1 082
	110 781	1 171	1 577	1 082

Not 6 Övriga räntekostnader och liknande resultatposter

	Koncernen		Moderföretaget	
	2012	2011	2012	2011
Övriga räntekostnader	-544 297	-69 106	-75 722	-37 247
	-544 297	-69 106	-75 722	-37 247

Not 7 Skatt på årets resultat

	Koncernen		Moderföretaget	
	2012	2011	2012	2011
Aktuell skatt	0	0	0	0
	0	0	0	0

Not 8 Balanserade utgifter för forsknings- och utvecklingsarbeten och liknande arbeten

	Koncernen		Moderföretaget	
	2012-12-31	2011-12-31	2012-12-31	2011-12-31
Ingående anskaffningsvärden	755 000		755 000	
Årets anskaffningar		755 000		755 000
Utgående ackumulerade anskaffningsvärden	755 000	755 000	755 000	755 000
Ingående avskrivningar	-100 667		-100 667	0
Försäljningar/utrangeringar	0	0	0	0
Omklassificeringar	0	0	0	0
Årets avskrivningar	-151 000	-100 667	-151 000	-100 667
Utgående ackumulerade avskrivningar	-251 667	-100 667	-251 667	-100 667
Utgående redovisat värde	503 333	654 333	503 333	654 333

Not 9 Goodwill

	Koncernen		Moderföretaget	
	2012-12-31	2011-12-31	2012-12-31	2011-12-31
Ingående anskaffningsvärden	3934646			
Årets anskaffningar	21 711	3 934 646	0	0
Utgående ackumulerade anskaffningar	3 956 357	3 934 646	0	0
Akkumulerade avskrivningar	-262 307			
Årets avskrivningar	-755 386	-262 307	0	0
Utgående ackumulerade avskrivningar	-1 017 693	-262 307	0	0
Utgående redovisat värde	2 938 664	3 672 339	0	0

Not 10 Hyresrätter och liknande rättigheter

	Koncernen		Moderföretaget	
	2012-12-31	2011-12-31	2012-12-31	2011-12-31
Förvärvade ingående anskaffningsvärde	252 927	752 927	0	0
Årets anskaffningar	4 200 842	0	0	0
Försäljningar/utrangeringar	0	-500 000	0	0
Utgående ackumulerade anskaffningsvärden	4 453 769	252 927	0	0
Förvärvade ingående avskrivningar	-59 016	-66 764	0	0
Årets avskrivningar	-274 682	58 333	0	0
Årets nedskrivningar	0	-50 585	0	0
Utgående ackumulerade avskrivningar	-333 698	-59 016	0	0
Utgående redovisat värde	4 120 071	193 911	0	0

Not 11 Inventarier, verktyg och installationer

	Koncernen		Moderföretaget	
	2012-12-31	2011-12-31	2012-12-31	2011-12-31
Förvärvade ing anskaffningsvärden	303 730	402 404	0	0
Årets anskaffningar	0	121 326	0	0
Försäljningar/utrangeringar	0	-220 000	0	0
Utgående ackumulerade anskaffningsvärden	303 730	303 730	0	0
Förvärvade ing avskrivningar	-75 105	-47 359	0	0
Försäljningar/utrangeringar	0	33 000	0	0
Årets avskrivningar	-67 957	-60 746	0	0
Utgående ackumulerade avskrivningar	-143 062	-75 105	0	0
Utgående redovisat värde	160 668	228 625	0	0

Not 12 Andelar i koncernföretag

	Moderföretaget	
	2012-12-31	2011-12-31
Ingående anskaffningsvärden	5 500 000	
Årets anskaffningar	7 771 572	5 500 000
Försäljningar/utrangeringar	-1 921 654	
Omklassificeringar	0	
Utgående ackumulerade anskaffningsvärden	11 349 918	5 500 000
Ingående nedskrivningar	0	0
Årets nedskrivningar	-170 000	
Utgående ackumulerade nedskrivningar	-170 000	0
Utgående redovisat värde	11 179 918	5 500 000

Stureguld AB
Org.nr 556818-0300

Not 13 Specifikation av andelar i koncernföretag

Namn	Kapital- andel	Moderföretaget		Bokfört värde
		Rösträtts- andel	Antal andelar	
Stureguld Sverige AB	100%	100%	585 455	5 500 000
GGP Guldfinans i Stockholm AB	100%	100%	1 000	0
VJ Since 1890 Sverige AB	67,5%	67,5%	86 058 350	5 679 918
Summa				11 179 918

	Org.nr.	Säte
Stureguld Sverige AB	556777-2883	Stockholm
GGP Guldfinans i Stockholm AB	556698-1030	Stockholm
VJ Since 1890 Sverige AB	556737-4037	Stockholm

Not 14 Övriga fordringar

	Koncernen		Moderföretaget	
	2012	2011	2012	2011
Övriga poster	2 922 133	1 324 883	109 731	1 041 028
	2 922 133	1 324 883	109 731	1 041 028

Not 15 Förändring av eget kapital

Koncernen	Aktie- kapital	Bundna reserver	Fria reserver	Årets resultat
Belopp vid årets ingång	585 455	0	42 554	0
Nyemission	691 052	0	6 910 520	
Förskjutning mellan fritt och bundet ek		121 711	-121 711	
Förändring i koncernsammansättning	0	0	-898 328	0
Årets resultat	0	0	0	4 485 248
Belopp vid årets utgång	1 276 507	121 711	5 933 035	4 485 248

Moderföretaget	Aktie- kapital	Överkurs- fond	Fria reserver	Årets resultat
Belopp vid årets ingång	585 455	0	3 839 236	-1 282 930
Nyemission	691 052	6 910 520	0	0
Disposition enligt beslut på årsstämma	0	0	-1 282 930	1 282 930
Årets resultat	0	0	0	602 990
Belopp vid årets utgång	1 276 507	6 910 520	2 556 306	602 990

Antal A-aktier	200 000
Antal B-aktier	1 076 507

Not 16 Checkräkningskredit

	Koncernen		Moderföretaget	
	2012-12-31	2011-12-31	2012-12-31	2011-12-31
Beviljat belopp på checkräkningskredit uppgår till	11 700 000	2 000 000	0	0
Utnyttjad kredit uppgår till	10 860 875	1 746 010	0	0

Not 17 Skulder till Koncernföretag

	Moderföretaget	
	2012-12-31	2011-12-31
New Equity Venture Sweden AB (publ)	500 000	0
GGP Guldfinans i Stockholm AB	170 000	0
VJ Since 1890 Sverige AB	221 782	0
Nordiska Guldjuveler AB	287 727	0
Stureguld Sverige AB	0	1 270 456
Summa skulder koncernföretag	1 179 509	1 270 456


Not 18 Ställda säkerheter

	Koncernen		Moderföretaget	
	2012-12-31	2011-12-31	2012-12-31	2011-12-31
Företagsinteckningar ställda för egen skuld till kreditinstitut:				
Företagsinteckningar	12 700 000	1 800 000	0	0
Summa ställda säkerheter	12 700 000	1 800 000	0	0

Not 19 Ansvarsförbindelser

	Koncernen		Moderföretaget	
	2012-12-31	2011-12-31	2012-12-31	2011-12-31
Borgensförbindelser till förmån för koncernföretag				
	0	2 000 000	2 000 000	2 000 000
	0	2 000 000	2 000 000	2 000 000

Stockholm den


12/4-13

Thomas Jansson
Ordförande


Joacim Nord
Verkställande direktör


Peter Davin


Leif Nord

Min revisionsberättelse har lämnats den

16 april 2013

Berit Holmgren
Godkänd revisor Får

REVISIONSBERÄTTELSE

Till årsstämman i Stureguld AB (publ)
Org.nr. 556818-0300

Rapport om årsredovisningen och koncernredovisningen

Jag har reviderat årsredovisningen och koncernredovisningen för Stureguld AB (publ) för år 2012.

Styrelsens och verkställande direktörens ansvar för årsredovisningen och koncernredovisningen

Det är styrelsen och verkställande direktören som har ansvaret för att upprätta en årsredovisning och koncernredovisning som ger en rättvisande bild enligt årsredovisningslagen och för den interna kontroll som styrelsen och verkställande direktören bedömer är nödvändig för att upprätta en årsredovisning och koncernredovisning som inte innehåller väsentliga felaktigheter, vare sig dessa beror på oegentligheter eller på fel.

Revisorns ansvar

Mitt ansvar är att uttala mig om årsredovisningen och koncernredovisningen på grundval av min revision. Jag har utfört revisionen enligt International Standards on Auditing och god revisionssed i Sverige. Dessa standarder kräver att jag följer yrkesetiska krav samt planerar och utför revisionen för att uppnå rimlig säkerhet att årsredovisningen och koncernredovisningen inte innehåller väsentliga felaktigheter.

En revision innefattar att genom olika åtgärder inhämta revisionsbevis om belopp och annan information i årsredovisningen och koncernredovisningen. Revisorn väljer vilka åtgärder som ska utföras, bland annat genom att bedöma riskerna för väsentliga felaktigheter i årsredovisningen och koncernredovisningen, vare sig dessa beror på oegentligheter eller på fel. Vid denna riskbedömning beaktar revisorn de delar av den interna kontrollen som är relevanta för hur bolaget upprättar årsredovisningen och koncernredovisningen för att ge en rättvisande bild i syfte att utforma granskningsåtgärder som är ändamålsenliga med hänsyn till omständigheterna, men inte i syfte att göra ett uttalande om effektiviteten i bolagets interna kontroll. En revision innefattar också en utvärdering av ändamålsenligheten i de redovisningsprinciper som har använts och av rimligheten i styrelsens och verkställande direktörens uppskattningar i redovisningen, liksom en utvärdering av den övergripande presentationen i årsredovisningen och koncernredovisningen.

Jag anser att de revisionsbevis jag har inhämtat är tillräckliga och ändamålsenliga som grund för mina uttalanden.

Uttalanden

Enligt min uppfattning har årsredovisningen och koncernredovisningen upprättats i enlighet med årsredovisningslagen och ger en i alla väsentliga avseenden rättvisande bild av moderbolagets och koncernens finansiella ställning per den 31 december 2012 och av dessas finansiella resultat och kassaflöden för året enligt årsredovisningslagen. Förvaltningsberättelsen är förenlig med årsredovisningens och koncernredovisningens övriga delar.

Jag tillstyrker därför att årsstämman fastställer resultaträkningen och balansräkningen för moderbolaget och för koncernen.

Rapport om andra krav enligt lagar och andra författningar

Utöver min revision av årsredovisningen och koncernredovisningen har jag även reviderat förslaget till dispositioner beträffande bolagets vinst eller förlust samt styrelsens och verkställande direktörens förvaltning för Stureguld AB (publ) för år 2012.

Styrelsens och verkställande direktörens ansvar

Det är styrelsen som har ansvaret för förslaget till dispositioner beträffande bolagets vinst eller förlust, och det är styrelsen och verkställande direktören som har ansvaret för förvaltningen enligt aktiebolagslagen.

Revisorns ansvar

Mitt ansvar är att med rimlig säkerhet uttala mig om förslaget till dispositioner beträffande bolagets vinst eller förlust och om förvaltningen på grundval av min revision. Jag har utfört revisionen enligt god revisionsd i Sverige.

Som underlag för mitt uttalande om styrelsens förslag till dispositioner beträffande bolagets vinst eller förlust har jag granskat om förslaget är förenligt med aktiebolagslagen.

Som underlag för mitt uttalande om ansvarsfrihet har jag utöver min revision av årsredovisningen och koncernredovisningen granskat väsentliga beslut, åtgärder och förhållanden i bolaget för att kunna bedöma om någon styrelseledamot eller verkställande direktören är ersättningsskyldig mot bolaget. Jag har även granskat om någon styrelseledamot eller verkställande direktören på annat sätt har handlat i strid med aktiebolagslagen, årsredovisningslagen eller bolagsordningen.


Jag anser att de revisionsbevis jag inhämtat är tillräckliga och ändamålsenliga som grund för mina uttalanden.

Uttalanden

Jag tillstyrker att årsstämman disponerar vinsten enligt förslaget i förvaltningsberättelsen och beviljar styrelsens ledamöter och verkställande direktören ansvarsfrihet för räkenskapsåret.

Stockholm den

16 april 2013


Berit Holmgren
Godkänd revisor-Far